



# Report morbillo 2024

---

06/11/2024



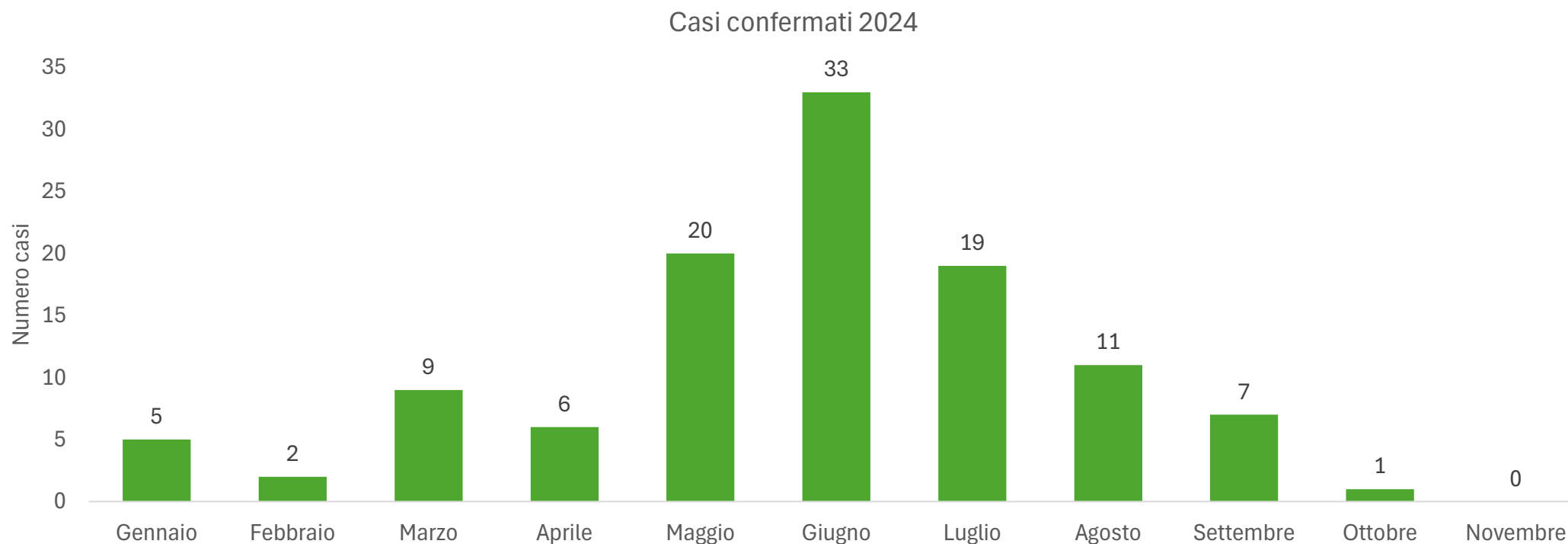
Regione  
Lombardia

# Report morbillo 2024

Casi confermati di morbillo in Lombardia nel 2024, per mese di inizio sintomi.

Casi totali: 113

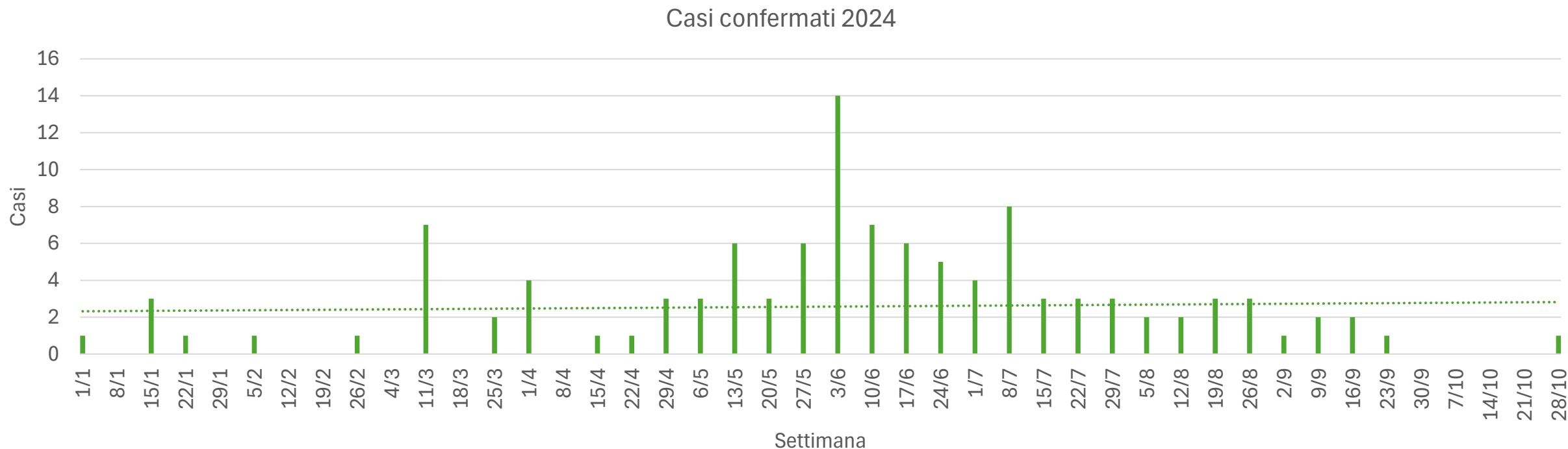
Dati estratti da Sorveglianza Morbillo ISS (aggiornati al 06/11/2024)



06/11/2024

# Report morbillo 2024

Casi confermati di morbillo in Lombardia nel 2024, per settimana di inizio sintomi.  
Dati estratti da Sorveglianza Morbillo ISS (aggiornati al 06/11/2024)



06/11/2024

# Report morbillo 2024

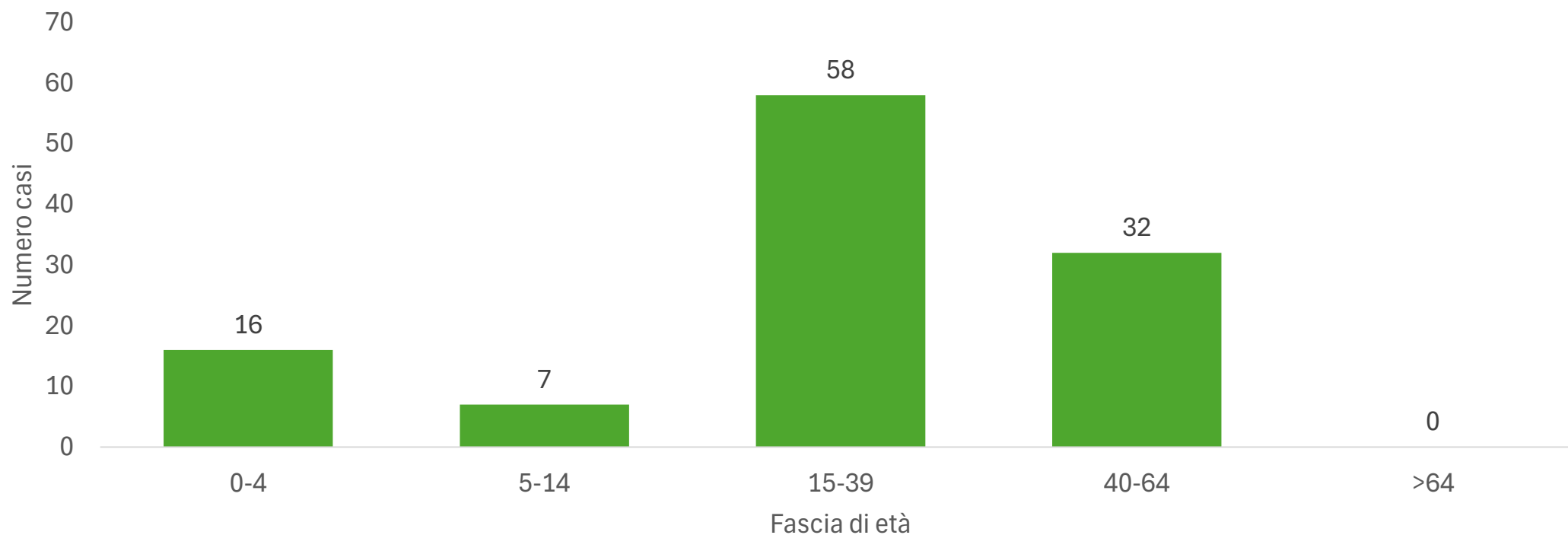
Casi confermati di morbillo in Lombardia, per ATS di presa in carico e mese di inizio sintomi.  
Dati estratti da Sorveglianza Morbillo ISS (aggiornati al 06/11/2024)

ATS	Gennaio	Febbraio	Marzo	Aprile	Maggio	Giugno	Luglio	Agosto	Settembre	Ottobre	Novembre	TOTALE
Bergamo	0	0	3	0	0	3	3	1	0	0	0	10
Brescia	0	1	3	0	0	2	0	0	3	0	0	9
Brianza	0	0	0	1	0	3	0	3	1	0	0	8
Insubria	0	0	0	0	2	0	0	1	1	0	0	4
Milano	5	1	3	5	17	21	14	3	2	1	0	72
Montagna	0	0	0	0	1	0	0	0	0	0	0	1
Pavia	0	0	0	0	0	3	0	0	0	0	0	3
Val Padana	0	0	0	0	0	1	2	3	0	0	0	6
LOMBARDIA	5	2	9	6	20	33	19	11	7	1	0	113

06/11/2024

# Report morbillo 2024

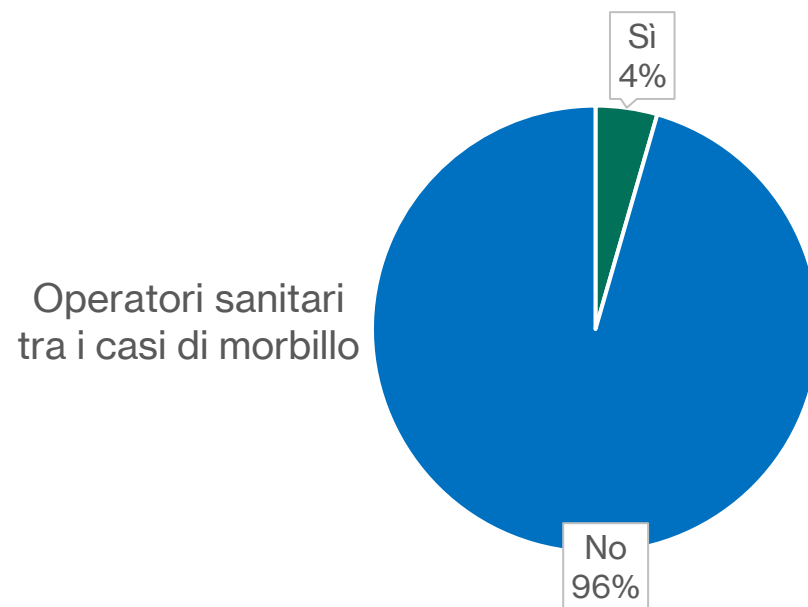
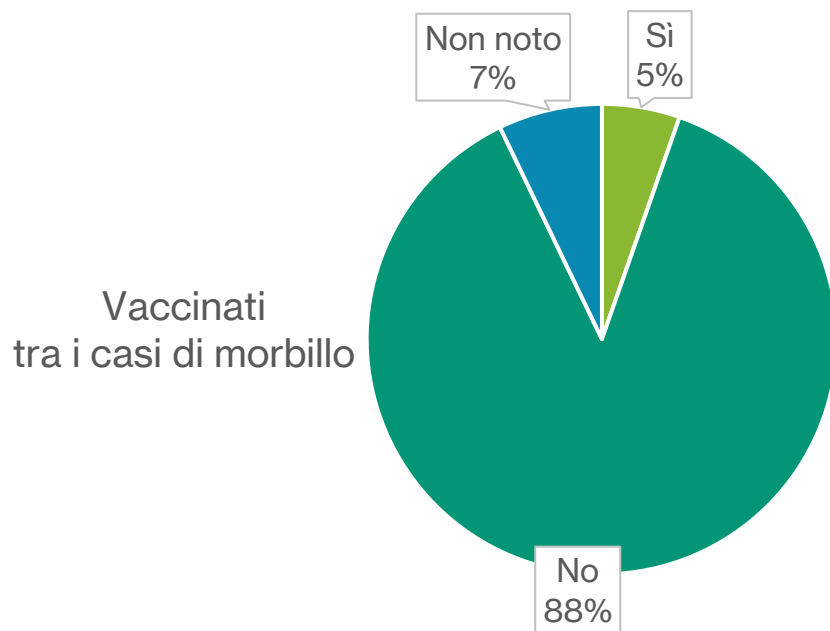
Casi confermati di morbillo in Lombardia nel 2024, per fascia di età.  
Dati estratti da Sorveglianza Morbillo ISS (aggiornati al 06/11/2024)



06/11/2024

# Report morbillo 2024

Percentuale di vaccinati (almeno una dose) e di operatori sanitari tra i casi confermati di morbillo in Lombardia nel 2024.  
Dati estratti da Sorveglianza Morbillo ISS (aggiornati al 06/11/2024)



Gruppo Patologie selezionate: ALL | Patologie selezionate: MORBILLO

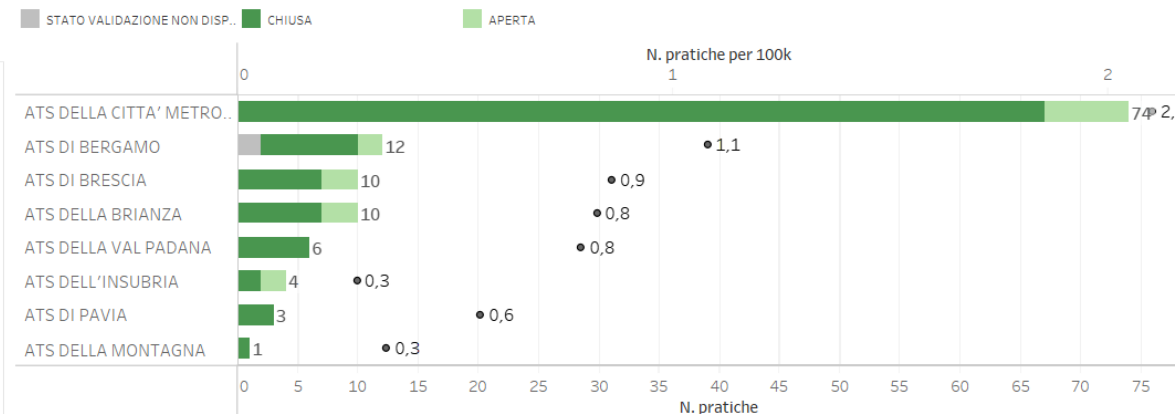
Data di presa in carico pratica più recente: 04/11/2024 ? ⓘ ≡

Totale Regionale  
**120**Incidenza Regionale  
**1,2**  
(calcolata su 100k abitanti)Periodo dal:  
27/10/2022al:  
04/11/2024Ultimo stato validazione  
VALIDATA: CASO CONFE..

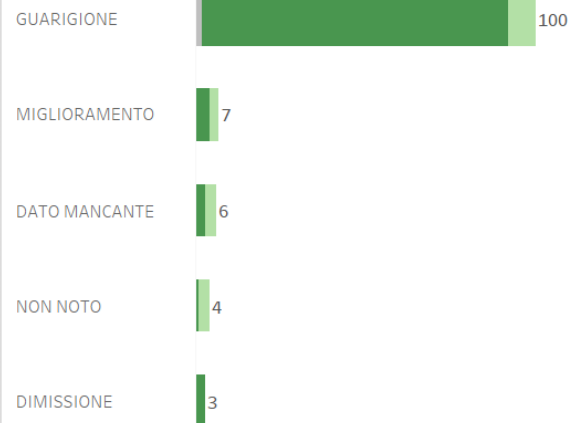
Pratiche per ATS Seleziona l'indicatore per cui colorare la mappa: Num. Pratiche



© 2024 Mapbox © OpenStreetMap



## Pratiche per Esito Malattia

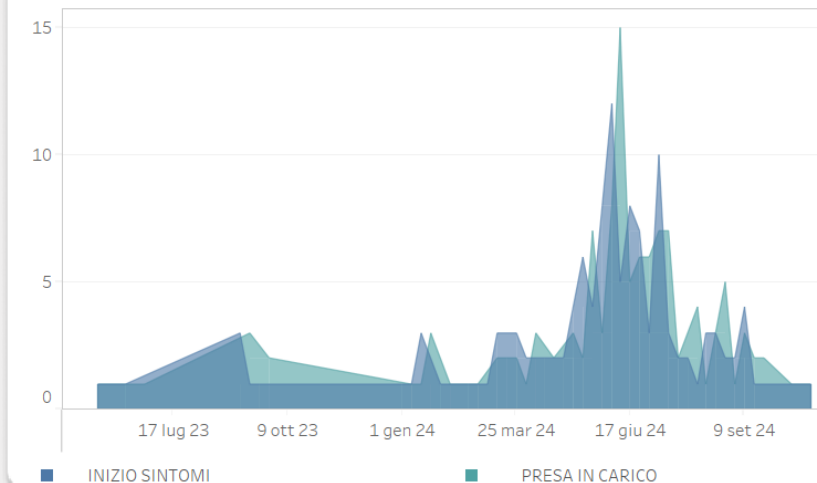


## per Patologia

MORBILLO



## Trend per Data Presa in Carico ed Inizio Sintomi



Pratiche morbillo dal 27/10/2022 al 04/11/2024 – Dati estratti da SMI

06/11/2024